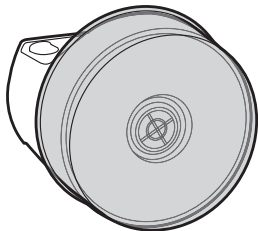


by **Schneider Electric**

Super magnetsøger



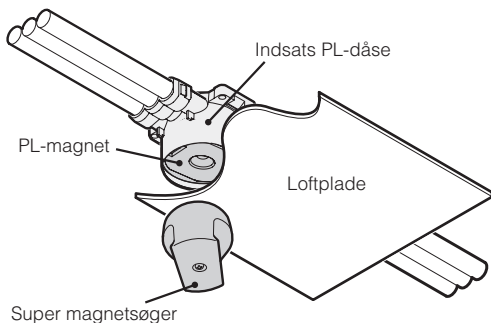
LK nr.: 100V0004

Anvendelse

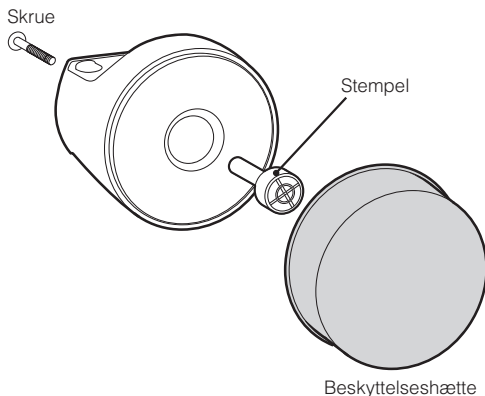
Super magnetsøgeren anvendes sammen med PL-magnet indsats (100V0002 købes separat), til lokalisering af skjulte PL-dåser.

PL-magnetindsatsen monteres i PL-dåserne.

Når søgeren er i nærheden af PL-dåsen, centrerer den automatisk ud for PL-dåsen med magnetindsatsen. Søgeren trykkes nu mod væg eller loftplade, og et indbygget stempel foretager afmærkningen.

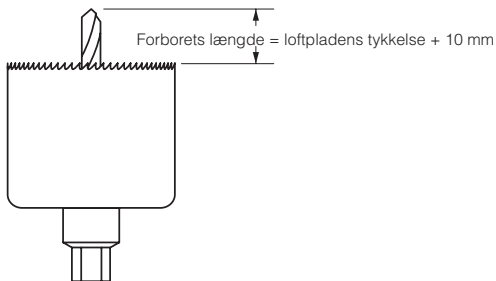


Udskiftning af stempel



1. Skruen i toppen skrues ud så søgeren adskilles.
2. Ombyt stempelenheden (LK nr. 100V0006).
3. Søgeren samles.
4. Beskyttelseshætten fjernes før brug.

Forbor



Gennembor gipsloftsplan en med en hulsav med diameter på 68 mm. Forboret skal have en længde som angivet på tegningen til venstre.